

## Unser neuer Kugelschreiber: „Zeno“ ist ein echter „Hilfemacher“

Endlich ist der lang gehegte Wunsch nach einem individuellen Kugelschreiber mit unserem Logo in Erfüllung gegangen.




Unser neuer „Zeno“ soll mithelfen, uns in der Region bekannter zu machen und viele neue Hilfemacher zu gewinnen. Die braucht es in unserer Gesellschaft leider immer mehr.

Die Produktion unserer limitierten Edition erfolgte bei der Klio-Eterna Schreibgeräte GmbH & Co KG, einem Wolfacher Familienunternehmen, deren Eigentümerin sich seit Jahren selbst für die Hilfemacher einsetzt. Sie hat seine Realisierung ohne den Einsatz von Spendengeldern ermöglicht.

**Das war uns wichtig.**


### Wie geht das eigentlich mit der Kugelschreiberfertigung?

Unser Zeno besteht aus acht Einzelteilen. Wenn alle Kunststoffteile gespritzt, die Minen gefertigt und mit entsprechender Tinte aufgefüllt sind, wird der Kugelschreiber montiert.



Hier sieht man die Montage des Oberteils. Die Bauteile werden der Maschine von rechts zugeführt. Rechts im Bild sieht man noch einen Teil der Mechanik, genauer gesagt, den Rotor, der aus dem Oberteil herausragt. Dann wird der schwarze Drücker aufgesetzt und das Oberteil ist fertig. Die gelbe Vorrichtung packt sich mit den grünen Greifern immer zwei Oberteile, dreht sie um und platziert sie auf der Vorderseite der Aufnahmeplatten in die entsprechende Halterung.

Die Hauptarbeit machen Automaten. Menschen passen die Maschinen an den Produktionsprozess an, rüsten sie für die Fertigung der nächsten Produkte um und überwachen den Fertigungsablauf.




Auf die gedrehten roten Oberteile werden im nächsten Schritt die schwarzen Unterteile aufgedrückt.



Dann folgen die Minen. Diese werden in den Schaft eingeführt und durch eine Feder ergänzt. Zum Schluss wird dann die Spitze aufgeschraubt.

Jetzt sind die Kugelschreiber erst einmal fertig. Das Wichtigste fehlt aber noch – Der Aufdruck. Denn erst der Aufdruck macht unsere Kugelschreiber zu echten „Hilfemachern“.

Hier werden sie bereits für den Druck vorbereitet und von der Druckaufnahme in die richtige Position gebracht.



Dann wird mithilfe eines Tampons und schwarzer Druckfarbe unser Hilfemacher-Logo auf dem Klipp aufgedruckt. Jetzt sind es echte „Hilfemacher“.





Bilder und fachliche Überarbeitung des Textes:  
**Klio-Eterna Schreibgeräte GmbH & Co KG**  
Glashüttenweg 7 | 77709 Wolfach | Germany

**Klio-Eterna**  
Est. 1900